

## ขั้นตอนการเข้าสู่หน้าจอ แก้ไขข้อมูลลูกค้า Change Customer Info

1. เข้า [www.cimbsecurities.co.th](http://www.cimbsecurities.co.th)
2. Login ด้วย Username + Password และ 2FA
3. เข้าสู่เมนูซ้าย >> Review KYC / Change Info
4. คลิกเลือก รายการที่ต้องการดำเนินการ

The screenshot displays the CGS-CIMB iTrade website interface. At the top, there is a navigation bar with the CGS-CIMB logo and 'iTrade' text. On the right, there are language options ('ภาษาไทย | English') and a search icon. Below the navigation bar, there is a main menu with various service categories. The central banner features a promotional message for 'Trade Online' with 'Smile USB Cable' and mentions a special offer for new customers. On the right side, there is a 'Smile Trading' login box with fields for 'Username' and 'Password', and 'Login' and 'Register' buttons. Below the login box, there are several promotional tiles for seminars, online services, and research, along with a 'Cross Border Trading' button and a 'YouTube' live stream button.

**REAL-TIME TRADING**

**Trade+**

ASPEN  
STREAMING  
CROSS BORDER TRADE

MARKET INFO  
SECURITIES INFO

RESEARCH  
SETSMART  
E-FINANCE

CUSTOMER INFO  
CUSTOMER GENERAL INFO  
CUSTOMER SETTING

**Review KYC /Change Info**

High-velocity system  
rate and SBL Fee  
Consent form

---

**Portfolio** Refresh

**Equity**

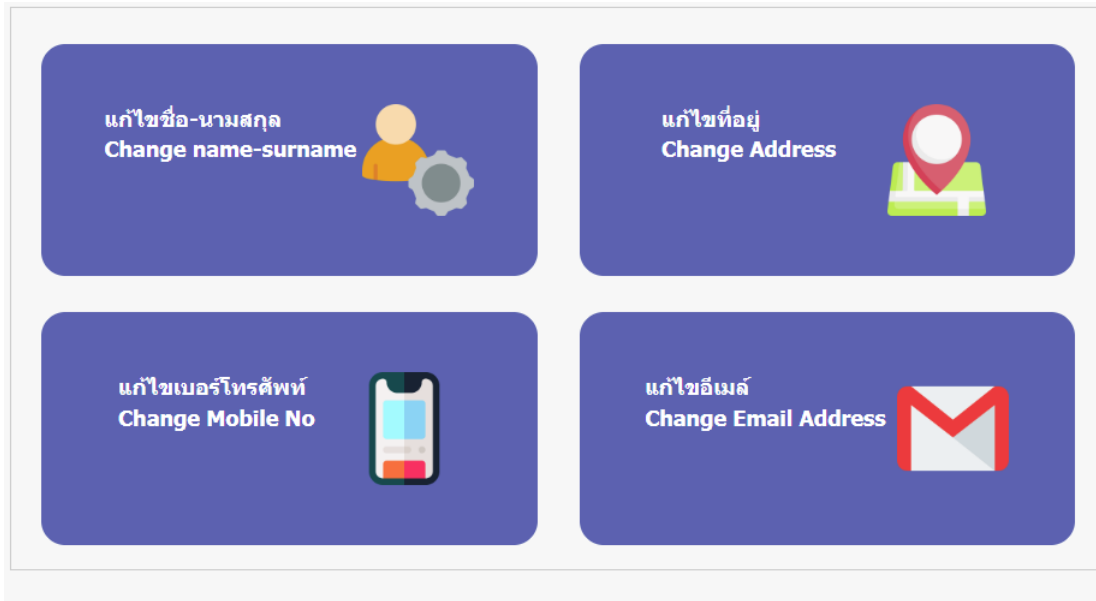
Account : Type **Cash** Export Excel

#	Stock	N	Start Pos.	Actual Volume	Available Volume	Average Price	Cost	Value	Gain/Loss	%	Realized
No data available.											
<b>Total</b>								0.00	0.00	0.00	0.00


แบบทบทวนข้อมูลKYC และแบบประเมินความสามารถในการรับความเสี่ยงในการลงทุน Review KYC and Suitability Test

ขอแก้ไขข้อมูลส่วนบุคคล Change Customer Information

ประวัติข้อมูลการแก้ไขข้อมูล Change Info Record



## แก้ไขข้อมูล ชื่อ-นามสกุล

 **แก้ไขชื่อ-นามสกุล Change name-surname**

คำนำหน้าชื่อ	น.ส.	Title Name	Miss
ชื่อ	<input type="text"/>	Name	<input type="text"/>
นามสกุล	<input type="text"/>	Surname	<input type="text"/>

**แจ้งเปลี่ยนชื่อเป็น**

คำนำหน้า	Title
<input type="button" value="นาย"/> <input type="button" value="นาง"/> <input checked="" type="button" value="น.ส."/> <input type="button" value="อื่นๆ"/>	<input type="button" value="MR."/> <input type="button" value="MRS."/> <input checked="" type="button" value="MISS"/> <input type="button" value="Others"/>
ชื่อ <input type="text"/>	Name <input type="text"/>
นามสกุล <input type="text"/>	Surname <input type="text"/>

## แก้ไขข้อมูลที่อยู่ที่ให้ไว้กับบริษัท


สามารถแก้ไข ได้ ดังนี้

- ที่อยู่ตามบัตรประชาชน
- ที่อยู่ตามทะเบียนบ้าน
- ที่อยู่ปัจจุบัน
- ที่อยู่ทำงาน
- ที่อยู่จัดส่งเอกสาร


ที่อยู่ตามบัตรประชาชน ID Card Address	<input type="text" value="ID Card Address *"/>	<input type="button" value="คงเดิม"/>
ที่อยู่ตามทะเบียนบ้าน House Registration Address	<input type="text" value="House Registration *"/>	<input type="button" value="คงเดิม"/>
ที่อยู่ปัจจุบัน Current Address	<input type="text" value="Current Address *"/> พระเกียรติ ร.9	<input type="button" value="คงเดิม"/>
ที่อยู่ทำงาน Company Address	<input type="text" value="Company Address *"/>	<input type="button" value="คงเดิม"/>
ที่อยู่จัดส่งเอกสาร Mailing Address	<input type="text" value="Mailing Address *"/> พระเกียรติ ร.9	<input type="button" value="คงเดิม"/>

แนบเอกสาร


สำเนาบัตรประชาชน Copy of ID card

 อัปโหลดเอกสาร UPLOAD

สำเนาใบเปลี่ยนชื่อสกุล Copy of name/surname amendment certificate

 อัปโหลดเอกสาร UPLOAD

ยกเลิกการแก้ไข CANCEL **ยืนยันข้อมูลถูกต้อง CONFIRM**

 **แก้ไขเบอร์โทรศัพท์ Change Mobile No.**


เบอร์โทรศัพท์มือถือ ปัจจุบัน Current Mobile No.

ต้องการเปลี่ยนหมายเลขเบอร์โทรศัพท์ New Mobile No.

เบอร์โทรศัพท์มือถือ **ใหม่**

ยกเลิกการแก้ไข CANCEL **ยืนยันข้อมูลถูกต้อง CONFIRM**

\*เบอร์โทรศัพท์มือถือที่แก้ไขใหม่ ต้องไม่ซ้ำกับเบอร์ที่มีอยู่ในระบบฐานข้อมูลของบริษัท




## แก้ไขอีเมล Change Email Address

อีเมล ปัจจุบัน Current Email  
-



ต้องการเปลี่ยนอีเมล New Email  
อีเมล ใหม่

\*อีเมลที่แก้ไขใหม่ ต้องไม่ซ้ำกับอีเมลที่มีอยู่ในระบบฐานข้อมูลของบริษัท

ก่อนส่งรายการแก้ไข ระบบจะให้ นำ OTP ที่ส่งไปยังเบอร์มือถือ เพื่อยืนยันการทำรายการ



### ยืนยันโทรศัพท์มือถือ Please confirm OTP



รหัส OTP จะถูกส่งไปที่  
OTP sending to your mobile no.

**086-xxx-x642**

Ref.Code: KCPXP

## สามารถเรียกดูรายการย้อนหลัง การแก้ไขข้อมูลได้

แบบทบทวนข้อมูลKYC และแบบประเมินความสามารถในการรับความเสี่ยงในการลงทุน Review KYC and Suitability Test

ขอแก้ไขข้อมูลส่วนบุคคล Change Customer Information

ประวัติข้อมูลการแก้ไขข้อมูล Change Info Record

ช่วงการแก้ไขข้อมูล (ดึงข้อมูลไม่เกิน6เดือน) Please select the period

ตั้งแต่วันที่ from \*



ถึงวันที่ to \*



ประเภทการแก้ไข Amendment type

แก้ไขข้อมูลส่วนบุคคล

ทบทวน KYC

ค้นหา SEARCH

วันที่ทำการ Date of amendment type	ประเภทการแก้ไข Amendment type	หัวข้อการแก้ไข Topic	สถานะ Status	รายละเอียด Detail
08/04/2565 15:18:24	ทบทวน KYC	ทบทวนข้อมูลลูกค้า	ดำเนินการสำเร็จ (Completely Success)	<a href="#">รายละเอียด</a>
05/04/2565 15:27:35	แก้ไขข้อมูลส่วนบุคคล	เปลี่ยนเบอร์โทรศัพท์ ติดต่อ	ดำเนินการสำเร็จ (Completely Success)	<a href="#">รายละเอียด</a>